SOMMA Torino Renda Fixa Crédito Privado

Relatório Mensal de Investimentos

Outubro de 2026

Objetivo do Fundo

O SOMMA Torino Renda Fixa Crédito Privado tem por objetivo superar o CDI no longo prazo.

Política de Investimento

Aplica seus recursos, principalmente, em ativos financeiros disponíveis nos mercados de renda fixa, derivativos e cotas de Fundos de Investimento, negociados nos mercados interno e externo, sendo vedada exposição de renda variável e alavancagem, devendo manter, no mínimo, 80% (oitenta por cento) do seu Patrimônio Líquido em títulos públicos federais ou ativos com baixo risco de crédito.

		Jan	Fev	Mar	Abr	Mai	Jun	Jul	Ago	Set	Out	Nov	Dez	Ano
2023	Fundo	0,10	-0,14	0,51	0,66	1,43	1,04	1,31	1,56	1,26	1,17	1,07	1,02	**11,56**
	% CDI	9%	-	43%	72%	127%	97%	122%	137%	129%	117%	117%	114%	**89%**
2024	Fundo	1,39	1,05	1,08	0,61	0,85	0,98	1,10	1,04	0,99	0,85	0,78	0,37	**11,66**
	% CDI	144%	131%	129%	69%	102%	124%	121%	119%	119%	92%	99%	40%	**107%**
2025	Fundo	1,10	1,13	1,06	1,07	1,21	1,18	1,32	1,19	1,46	1,05	1,06	1,25	**15,02**
	% CDI	109%	114%	110%	102%	106%	108%	104%	102%	119%	82%	100%	102%	**105%**
2026	Fundo	1,29	1,03	1,14	0,92	1,34	1,32	1,28	1,12	1,09	1,05	-	-	**12,19**
	% CDI	110%	103%	94%	84%	125%	118%	105%	103%	100%	98%	-	-	**104%**

Retorno Acumulado desde o início

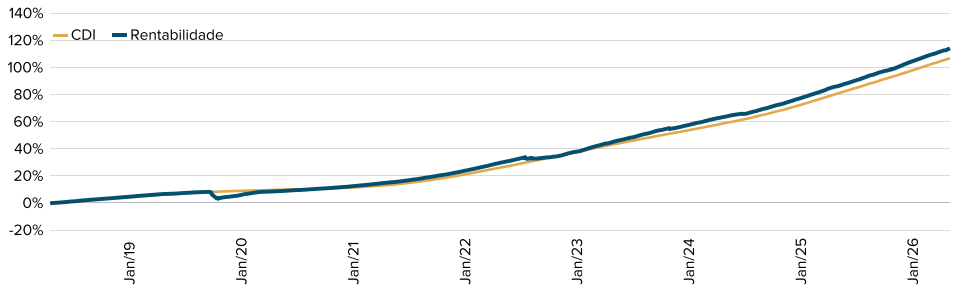

Performance Acumulada

	Retorno	CDI	% CDI
Mês	1,05%	1,07%	**98,33%**
12 meses	14,79%	14,25%	**103,79%**
24 meses	30,53%	29,89%	**102,15%**
36 meses	47,12%	44,15%	**106,73%**
Desde o início	**114,27%**	**107,09%**	**106,70%**

Estatísticas

Patrimônio Líquido Atual	R$ 618.324.776,67
Patrimônio Líq. Médio 12 meses	R$ 513.155.663,46
Volatilidade desde o início	0,67%
Volatilidade 12 meses	0,30%
Sharpe 12 meses	1,74

Escala de perfil de risco

MODERADO SEM RV

Composição da Carteira

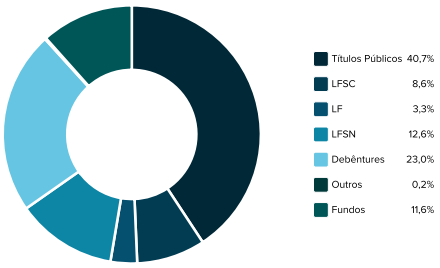

Rating de Crédito

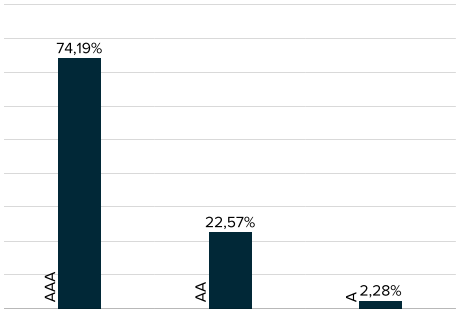

Informações do Fundo

Valor Inicial de Aplicação:
R$ 1.000,00
Valor Mínimo de movimentação:
R$ 1.000,00
Valor Mínimo de permanência:
Não há
Cota de Aplicação:
D+0 (Fechamento)
Cota de Resgate:
D+0 (Fechamento)
Pagamento do Resgate:
D+1 dia útil

Características do Fundo

Classificação Anbima:
Renda Fixa Duração Livre
Classificação CVM:
Fundo de Renda Fixa
Público-alvo:
Investidores em geral, RPPS e EFPC
Taxa global:
0,50%
Taxa de performance:
Não possui
Enquadramento Tributário:
Longo Prazo
Responsabilidade:
Limitada

Dados Bancários

Favorecido
SOMMA Torino FI RF CP
Banco: Bradesco - 237
Agência: 2856
Conta: 18914-6
Conta Cetip:
25851007

Dados do Fundo

Código Anbima: C0000476791
Código BBG: BBG00H9MHVG0
CNPJ do Fundo: 28.206.220/0001-95
Data de início: 15/10/2018

Tributação

Os cotistas do FUNDO sofrerão tributação na fonte sobre o rendimento auferido no período, no último dia útil dos meses de maio e novembro de cada ano à alíquota de 15% (quinze por cento). Adicionalmente, por ocasião do resgate das cotas, será aplicada alíquota complementar de acordo com o prazo de aplicação conforme tabela regressiva: até 6 meses, 22,5%; de 6 a 12 meses, 20%; de 12 a 24 meses, 17,5%; acima de 24 meses, 15%.

Informações Complementares

O Fundo SOMMA Torino observa as Resoluções 4.994/2022 (EFPC) e 5.272/2025 (RPPS).

Gestão: SOMMA INVESTIMENTOS

Administração: Bradesco BEM DTVM

Custódia: Bradesco

Auditoria: EY

Autorregulação ANBIMA — Gestão de Patrimônio

Autorregulação ANBIMA — Gestão de Recursos

Contatos

Relacionamento com Investidores
+55 48 3037 1004
ri@sommainvestimentos.com.br

Florianópolis - SC, Rua Nirberto Haase, 100 - 1º andar
São Paulo - SP, Av. Pres. Juscelino Kubitschek, 28 - 3º andar
Chapecó - SC, Av. Fernando Machado, 141-E - 2º andar, 203
Jaraguá do Sul - SC, R. João Planincheck, 1990 - Sala 1203

SOMMA Investimentos
somma.investimentos
SOMMA Investimentos
SOMMA Investimentos
www.sommainvestimentos.com.br

Disclaimer

As informações contidas neste material têm caráter meramente informativo e não constituem qualquer tipo de aconselhamento de investimento ou oferta para aquisição de valores mobiliários. Os investimentos em fundo de investimentos e demais valores mobiliários apresentam riscos para o investidor e não contam com garantia da instituição administradora, da gestora, de qualquer mecanismo de seguro ou do Fundo Garantidor de Créditos (FGC). A rentabilidade obtida no passado não representa garantia de rentabilidade futura. A rentabilidade divulgada não é líquida de impostos. É recomendada a leitura cuidadosa do formulário de informações complementares, a lâmina de informações essenciais, se houver, e o regulamento dos fundos pelo investidor antes de tomar qualquer decisão de investimento. Os documentos citados estão disponíveis no site da **Comissão de Valores Mobiliários** - www.cvm.gov.br. Para demais informações, por favor, ligue para 48 3037 1004. Para consulta ao Sumário da Remuneração dos Prestadores de Serviço, acessar: https://www.sommainvestimentos.com.br/sumarios-de-remuneracao/.