

Objetivo do Fundo

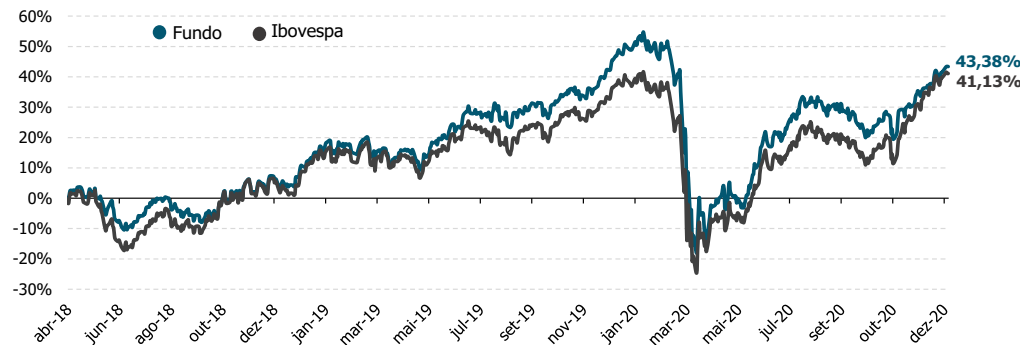
O SOMMA Selection FIC FIA tem por objetivo superar o índice Ibovespa no longo prazo.

Política de Investimento

Aplica seus recursos, principalmente, em cotas de fundos de investimento em ações ou cotas de fundos de investimento em cotas de fundos de investimento em ações ("Fundos Investidos"), negociados nos mercados interno e/ou externo, com o compromisso de concentração nesta classe específica. O Fundo investe em diferentes estratégias de Renda Variável.

| | | Jan | Fev | Mar | Abr | Mai | Jun | Jul | Ago | Set | Out | Nov | Dez | Ano |
|------|-----------|-------|-------|--------|-------|-------|-------|------|-------|-------|-------|-------|-------|--------------|
| 2019 | Fundo | 10,57 | -1,84 | -0,71 | 0,74 | 1,83 | 4,46 | 2,63 | 1,10 | 2,52 | 2,43 | 1,08 | 8,35 | 37,81 |
| | Dif. Ibov | -0,25 | 0,02 | -0,53 | -0,24 | 1,13 | 0,40 | 1,79 | 1,76 | -1,05 | 0,07 | 0,14 | 1,50 | 6,22 |
| 2020 | Fundo | 0,55 | -6,74 | -33,52 | 10,96 | 7,88 | 10,05 | 8,83 | -2,60 | -5,64 | -1,36 | 11,85 | 7,33 | -2,74 |
| | Dif. Ibov | 2,18 | 1,69 | -3,61 | 0,70 | -0,68 | 1,29 | 0,56 | 0,84 | -0,85 | -0,67 | -4,06 | -1,97 | -5,66 |

Retorno Acumulado desde o início



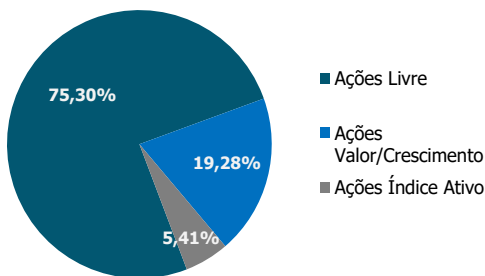
Escala de perfil de risco



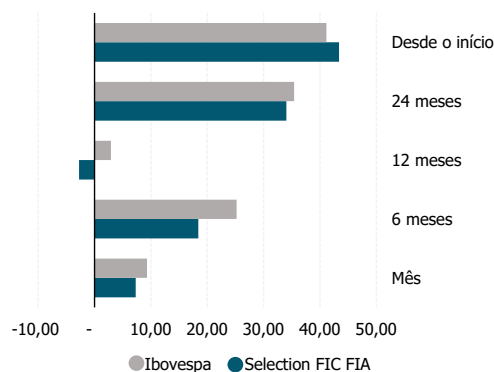
Performance Acumulada

| | Retorno | Ibovespa | Dif. Ibov |
|-----------------------|--------------|--------------|--------------|
| Mês | 7,33 | 9,30 | -1,97 |
| 6 meses | 18,43 | 25,21 | -6,78 |
| 12 meses | -2,74 | 2,92 | -5,66 |
| 24 meses | 34,03 | 35,42 | -1,39 |
| Desde o início | 43,38 | 41,13 | 2,26 |

Alocação por classificação Anbima



Retorno em relação ao benchmark



Estatísticas

| | |
|--------------------------------|-------------------|
| Patrimônio Líquido Atual | R\$ 15.375.340,00 |
| Patrimônio Líq. Médio 12 meses | R\$ 13.809.069,52 |
| Volatilidade desde o início | 29,31 |
| Volatilidade 12 meses | 42,60 |
| Sharpe 12 meses | 0,09 |

Informações do Fundo

| | |
|--------------------------------------|------------------|
| Valor Inicial de Aplicação: | R\$ 1.000,00 |
| Valor Mínimo de movimentação: | R\$ 1.000,00 |
| Valor Mínimo de permanência: | R\$ 1.000,00 |
| Cota de Aplicação: | D+1 (Fechamento) |
| Cota de Resgate: | D+1 (Fechamento) |
| Pagamento do Resgate: | D+5 |

Características do Fundo

| | |
|-------------------------------|--------------------------------|
| Classificação Anbima: | Ação Livre |
| Classificação CVM: | Fundo de Investimento em Ações |
| Público-alvo: | Investidores em geral |
| Taxa de administração: | 1% a.a. |
| Taxa de performance: | 20% do que exceder o Ibovespa |

Dados Bancários

| | |
|------------------------|---|
| Favorecido | Selection FIC Fundos de Investimento em Ações |
| Banco Bradesco: | 237 |
| Agência: | 2856-8 |
| Conta: | 22334-4 |

Dados do Fundo

| | |
|------------------------|--------------------|
| Código Anbima: | 462209 |
| CNPJ do Fundo: | 21.082.291/0001-84 |
| Data de início: | 13/04/2018 |

Tributação

Os cotistas do FUNDO sofrerão tributação na fonte sobre o rendimento auferido no período, no momento do resgate, à alíquota de 15% (quinze por cento).

Informações complementares

O Fundo SOMMA Selection FIC FIA observa as Resoluções 4.661 (EFPC) e 4.611 (RPPs).



Contatos

Investidores Institucionais
+55 48 3037 1017
institucionais@sommainvestimentos.com.br

Investidores Individuais
+55 48 3037 1004
relacionamento@sommainvestimentos.com.br

Florianópolis - SC, Rua Nirberto Haase, 100 - 1º andar
Porto Alegre - RS, Av. Carlos Gomes, 222 - 8º andar
São Paulo - SP, Av. Pres. Juscelino Kubitschek, 28 - 3º andar

in SOMMA Investimentos **f** SOMMA Investimentos
@ sommaoficial **▶** SOMMA Investimentos
www.sommainvestimentos.com.br

Disclaimer

As informações contidas neste e-mail têm caráter meramente informativo e não constituem qualquer tipo de aconselhamento de investimento ou oferta para aquisição de valores mobiliários. Os investimentos em fundo de investimentos e demais valores mobiliários apresentam riscos para o investidor e não contam com garantia da instituição administradora, da gestora, de qualquer mecanismo de seguro ou do Fundo Garantidor de Créditos (FGC). A rentabilidade obtida no passado não representa garantia de rentabilidade futura. A rentabilidade divulgada não é líquida de impostos. É recomendada a leitura cuidadosa do formulário de informações complementares, a lâmina de informações essenciais, se houver, e o regulamento dos fundos pelo investidor antes de tomar qualquer decisão de investimento. Os documentos citados estão disponíveis no site da **Comissão de Valores Mobiliários (CVM)** – www.cvm.gov.br. Para demais informações, por favor, ligue para 48 3037 1004.